

Questionnaire « Audenge vous consulte » Grands enseignements et résultats

A decorative graphic consisting of several vertical bars in yellow, orange, and teal, interspersed with circles of the same colors. A central white square with a red border contains the text "DÉMO-CRATIE ACTIVE".

DÉMO-
CRATIE
ACTIVE

Le profil des participants



98% des participants habitent Audenge

9% habitent et travaillent à Audenge

>> Parmi les habitants d'Audenge :

- 31% y vivent depuis moins de 5 ans,
- 25 % y vivent depuis 5 à 10 ans,
- 44 % y vivent depuis plus de 10 ans



78% des répondants sont en couple

22% sont célibataires



76% déclarent avoir un ou plusieurs enfants dont **39%** sont scolarisés à Audenge



3% moins de 25 ans

24% entre 26 et 40 ans

50% entre 41 et 65 ans

23% plus de 65 ans



61% des participants en activité



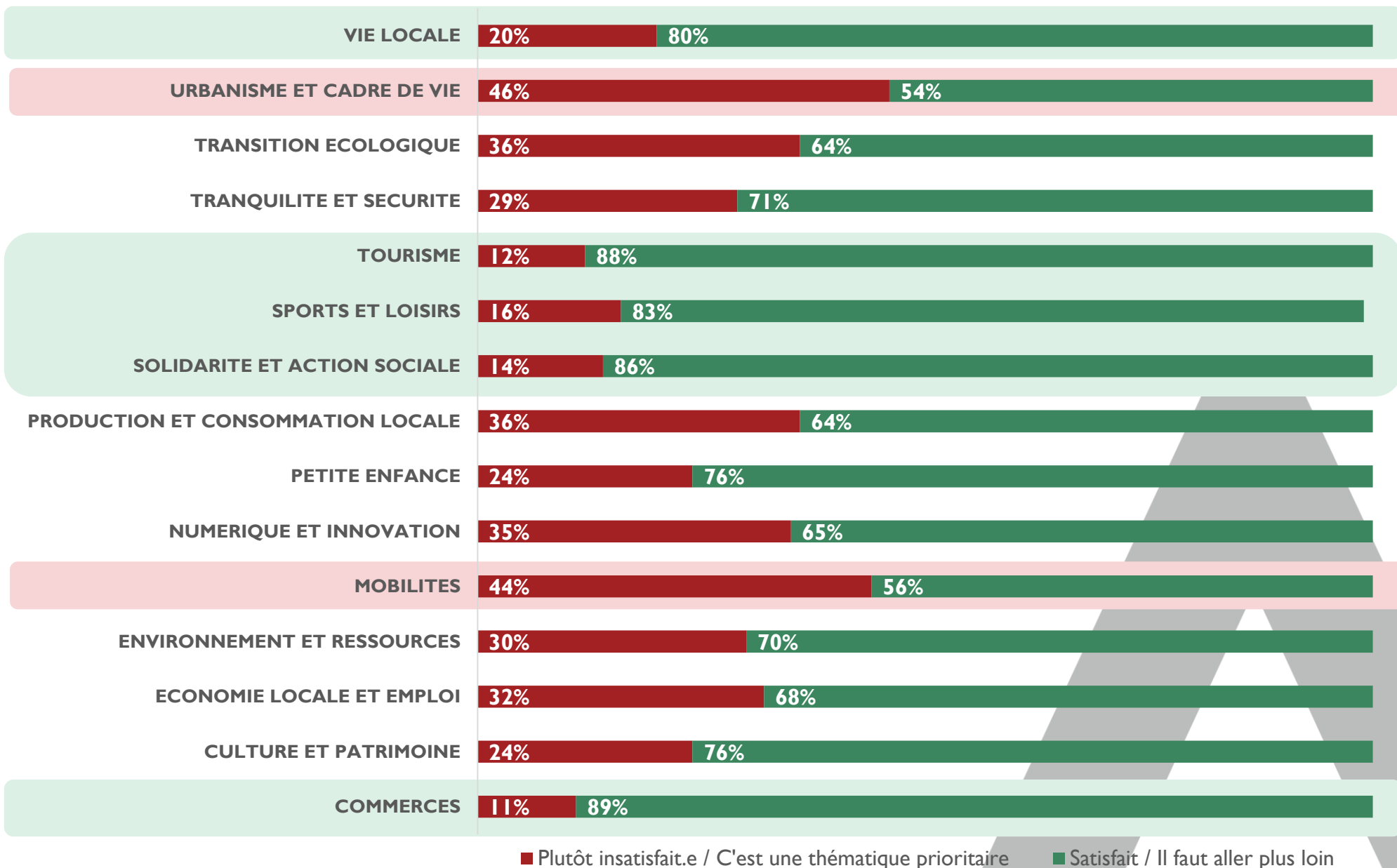
32% des répondants sont retraités

LES POINTS CLES ET GRANDS ENSEIGNEMENTS A RETENIR

○ Une enquête qui a touché ses cibles

- ▶ Une participation quasi exclusive d'Audengeois (98%)
- ▶ Une répartition des classes d'âge équilibrée mais non représentative des 26-40 ans et des plus de 65 ans (près de 25% chacun), associée à une sur-représentation de la tranche des 41-65 ans (50%) et une faible participation des – de 18 ans (3%)
- ▶ Une représentation équilibrée des résidents selon leur ancienneté sur le territoire (56% depuis moins de 10 ans – 44% depuis plus de 10 ans)
- ▶ Une forte participation des actifs (61%) pour seulement un tiers de retraités (32%)
- ▶ Une sur-représentation des couples (78%) et des ménages avec enfants (76%) dont 39% ont au moins un enfant scolarisé sur la commune

De 56% à 89% de satisfaction pour les thèmes proposés



■ Plutôt insatisfait.e / C'est une thématique prioritaire

■ Satisfait / Il faut aller plus loin

LES POINTS CLES ET GRANDS ENSEIGNEMENTS A RETENIR

○ Une satisfaction globale des répondants

- ▶ Une satisfaction oscillant entre 54% et 89% sur l'ensemble des thématiques
- ▶ **En positif** concernant les commerces avec 89% de satisfaction, le tourisme 88%, l'action sociale et la solidarité 86%, sports et loisirs 83%, vie locale 80%, ...

○ Une attente marquée sur certains thèmes

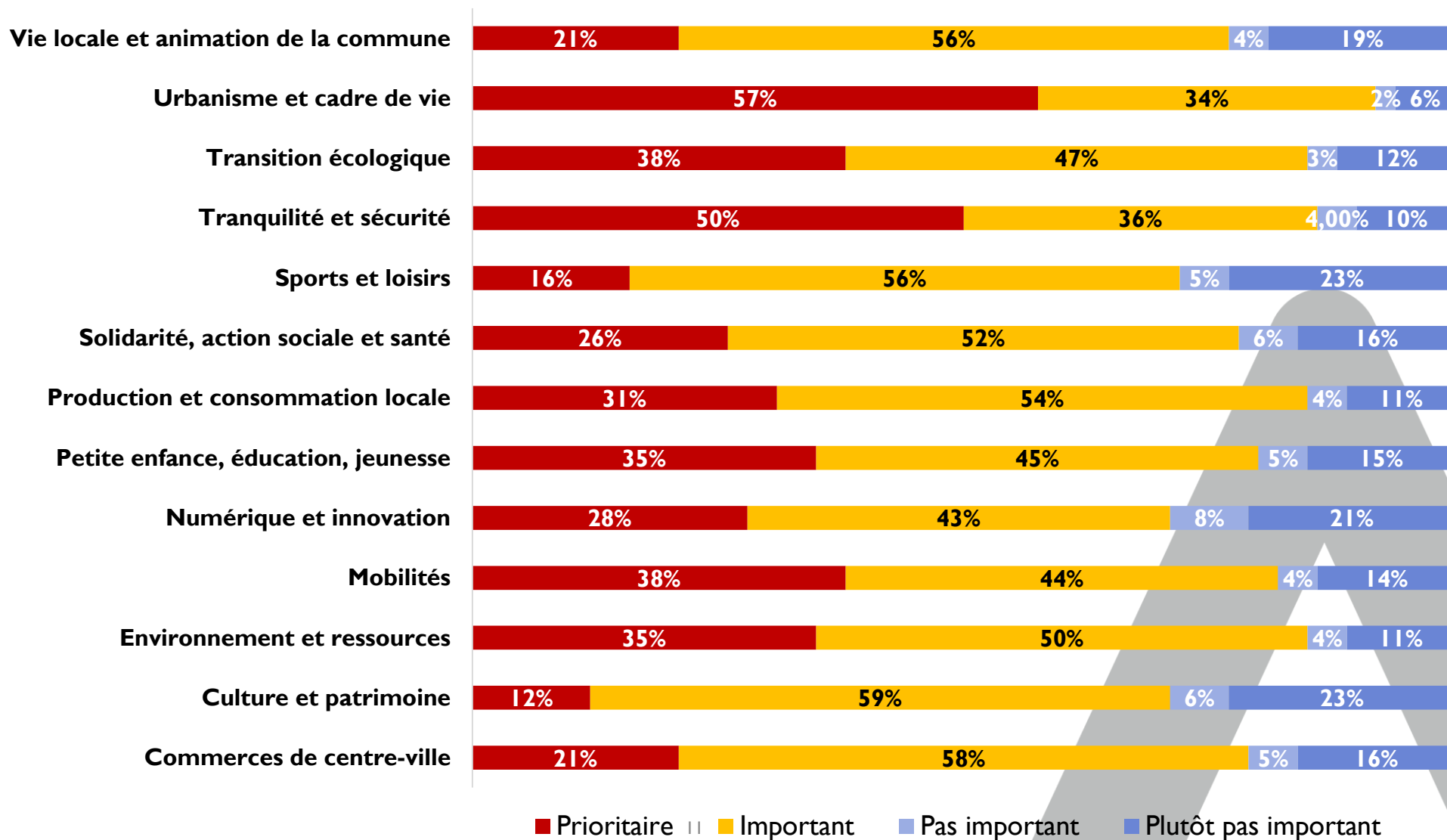
- ▶ **Des attentes** concernant l'urbanisme et le cadre de vie avec 46% d'insatisfaction, les mobilités 44%, la transition écologique et la production/consommation locale avec 36% chacune.
 - ↳ Une satisfaction globale sur l'ensemble des thématiques qui illustre la perception de la ville

A noter : les chiffres exprimés ici correspondent aux % cumulés des items :

- « satisfait » et « satisfait mais il faut aller plus loin » **pour la satisfaction**
- « insatisfait » et « insatisfait, c'est un thème prioritaire » **pour l'insatisfaction**

Les thèmes clés de la concertation

Pour les items « important » et « prioritaire » exprimés par les 1027 répondants sur les thèmes à concerter (% cumulés arrondis)



Zoom sur les 300 participants souhaitant s'impliquer



98% habitent à Audenge



62% sont en activité



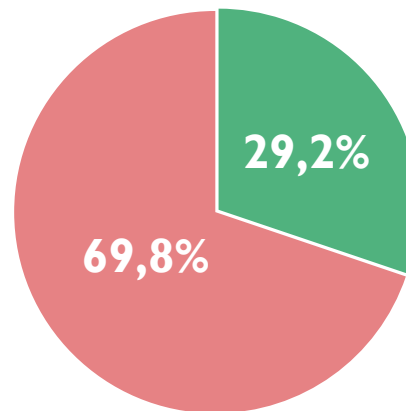
53% ont entre 41 et 65 ans



74% de couples



75% ont des enfants



■ Oui ■ Non



46% préfèrent des réunions ou ateliers



68% priorisent des rencontres en soirée la semaine

LES POINTS CLES ET GRANDS ENSEIGNEMENTS A RETENIR

- **Une attente d'implication forte de répondants sensibilisés à la concertation**
 - Prés de 300 répondants ont exprimé le souhait de s'impliquer activement dans la démarche soit près de 30%
 - 53% des participants déclarent avoir déjà participé à une concertation (sur 1027 répondants)
- **Des thèmes à concerter en cohérence avec les perceptions exprimées**
 - ▶ L'ensemble des thèmes fortement plébiscités – qualifiés d'importants ou de prioritaires pour 70 à 91% des répondants sur chacun
 - *Urbanisme et cadre de vie (91%)*
 - *Environnement et ressources / Tranquillité et sécurité (86%)*
 - *Transition écologique (85%) / Production et consommation locale (85%)*



DÉMO- CRATIE ACTIVE



Audenge